

A1.10 Gespreksoefening

Lees de instructies door en open de oefening op de volgende dia.




<https://dutch.colanguage.com/grammar/present-perfect>

Instructies:

1. Vertel wat voor weer het is op de foto.
2. Vertel wat voor weer het momenteel is in jouw stad.

Voorbeeldzinnen:

1. Het regent.
2. Het waait.
3. Het is zonnig.
4. Het is erg heet.
5. Hoe is het weer vandaag?
6. Vandaag is het zonnig en een beetje winderig.
7. ...



A1.10 Huiswerk / oefeningen

Deze oefeningen kunnen tijdens conversatielessen samen gedaan worden of als huiswerk.

 <https://dutch.colanguage.com/syllabus/a1/10>

- Alle oplossingen, audio en werkbladen zijn beschikbaar op de website.
- Voer discussies en gesprekken met de woordenschat.
- Schrijf de antwoorden op om te oefenen met schrijven.



A1.10 Huiswerk / oefeningen

Deze oefeningen kunnen tijdens conversatielessen samen gedaan worden of als huiswerk.

<https://dutch.colanguage.com/syllabus/a1/10>

Oefening 1: Zinnen herschikken

1. de wind | en lucht | middag zijn | fris. | In de
2. veel | vandaag. | storm | schade | De | veroorzaakt
3. de | lucht | Morgens | s | fris. | is
4. avond. | De winden | in de | waren sterk
5. zorgen | De | ochtenden. | frisse | voor | regens
6. voelt | regen | Hij | nu. | de
7. in | nederland. | regent | s | Hij | avonds

A1.10 Huiswerk / oefeningen

Deze oefeningen kunnen tijdens conversatielessen samen gedaan worden of als huiswerk.

<https://dutch.colanguage.com/syllabus/a1/10>

Oefening 2: *Vertaal en gebruik in een zin*

1. De regen
2. Zonnig
3. De wolk
4. Voelen
5. De mist

A1.10 Huiswerk / oefeningen

Deze oefeningen kunnen tijdens conversatielessen samen gedaan worden of als huiswerk.

<https://dutch.colanguage.com/syllabus/a1/10>

Oefening 3: *Werkwoordsvervoeging*

voelt, voel, voelen

1. Ik de wind vandaag.
2. Jij de zon warm.
3. Hij de regen nu.
4. Wij de temperatuur fris.
5. Jullie de storm komen.
6. Zij de kou morgen.

A1.10 Huiswerk / oefeningen

Deze oefeningen kunnen tijdens conversatielessen samen gedaan worden of als huiswerk.

 <https://dutch.colanguage.com/syllabus/a1/10>

Oefening 4: Onpersoonlijke werkwoorden

Het regent, Het vriest, Het wordt, Het hagelt, Het onweert, Het blijft, Het sneeuwt, Het is

1. **Blijven:** de hele dag regenen.
2. **Vriezen:** als de temperatuur onder nul is.
3. **Sneeuwen:** in de bergen in de winter.
4. **Regenen:** elke dag in de herfst.
5. **Hagelen:** soms in de winter.
6. **Onweren:** vaak in de zomer.
7. **Worden:** warmer in de lente.
8. **Zijn:** twaalf uur.